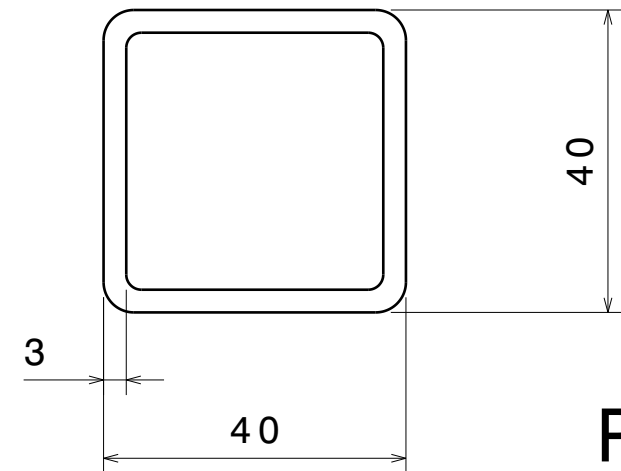


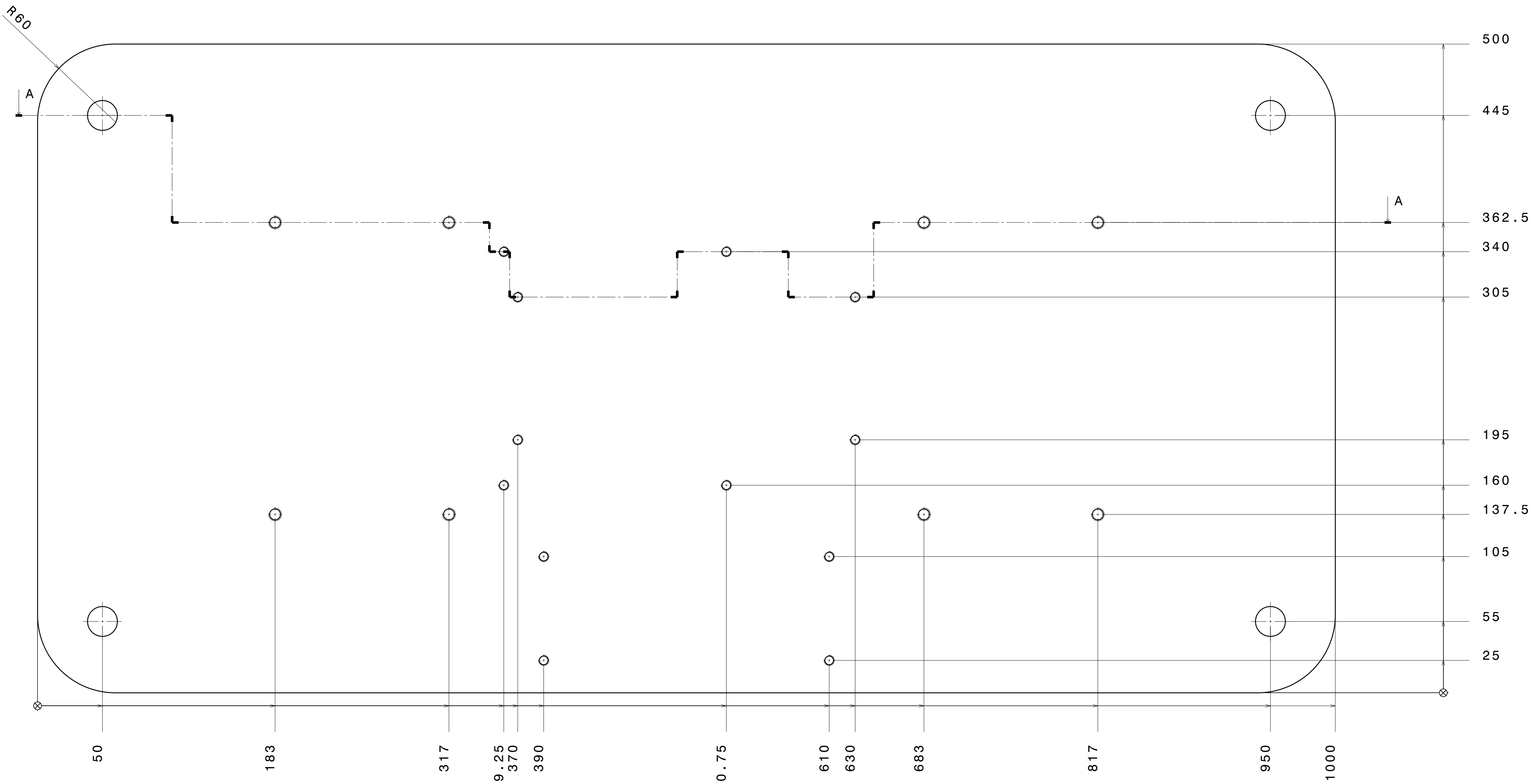


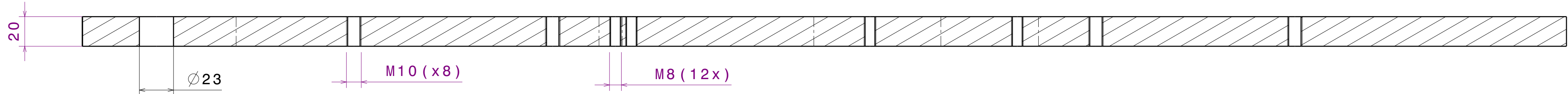
Isometrische Ansicht  
Maßstab: 1:3



Position 2 (4x)  
Massstab 1:1



Position 1 (1x)  
Massstab 1:2  
t=20mm



Schnittansicht A-A  
Maßstab: 1:2

Stueckliste ST-62-020101-Schweissbaugruppe Fuss				
Pos.	Anzahl	Benennung	Kommentar	Einzelpositions- zeichnung
1	1	Bodenplatte	Brennzuschnitt	JA
5	4	Quadratrohr 40x40, 13x60	Rohrzuschnitt	JA

Toleranzen Bohrungs-lage:  
zueinander bemaste aber nicht tolerierte Bohrbilder: +/- 0,5mm  
nicht zueinander bemaste Bohrungsabstaende +/- 1,5mm  
Passungsbohrungen  $\begin{matrix} \oplus \\ 0,01 \end{matrix} \begin{matrix} A \\ B \end{matrix} \begin{matrix} (C) \end{matrix}$   
weitere Ausnahmen gesondert gekennzeichnet

Baugruppe lackiert in RAL 3003  
spanend bearbeitete Flaechen sind blank auszuliefern (durch gekennzeichnet)