


"Přijďte! Jde to samo!"

DEPO2015



MAKERSPACE

DEPO2015

PROGRAM DÍLEN

ÚNOR ————— ČERVEN 2016

KOVODÍLNA
DŘEVODÍLNA
GRAFICKÁ DÍLNA
ŠICÍ DÍLNA
SÍTOTISKOVÁ DÍLNA
FABLAB

Milí kutilové a řemeslnice,

právě se do vašich šikovných rukou dostal první ucelený program Makerspace - otevřené dílny, kterou naleznete v DEPO2015 v Plzni. Makerspace je, jak jistě víte, termín označující dílnu či doslova výrobní prostor (make - vyrábět, space - prostor) pro kutily, hobíky ale i řemeslníky a další profesionály, kteří potřebují při své práci využívat dílenské zázemí a různorodé náčiní, které doma v garáži nenajdou. Ne každý má k dispozici dokonale vybavenou dílnu nebo nemá na její zařízení dostatečné prostředky. Zvláště v začátcích, nebo když se práci v dílně věnuje, jen když se něco porouchá. Právě pro tyto případy jsme založili Makerspace a jsme velmi pyšní, že se naše dílna stala také první otevřenou dílnou tohoto typu v České Republice.

Naše dílna je otevřená všem a všemu, což znamená, že si u nás může kdokoliv zřídit členství a chodit k nám obdobně jako do knihovny či fitcentra. Může tak pracovat na strojích, které doma nemá, potkávat se s lidmi s podobným zájmem nebo diskutovat s lektory, jak na který stoj vyžrát a jaký materiál použít. Může se u nás zkrátka pořádně zapotit a zdravě vybít.

K dispozici nabízíme hned šest různých dílen - kovodílnu, dřevodílnu, grafickou dílnu, šicí dílnu, dílnu na sítotisk a také dílnu nových technologií, tzv. Fablab. Každou z jednotlivých dílen mají na starosti zkušení lektoři a mistři, kteří shání kvalitní materiál, dohlíží na připravenost, bezpečnost a údržbu strojů a jsou k dispozici vždy, když potřebujete poradit.

Ne každý je nadaný truhlář, kovář nebo švadlena, proto jsme si pro vás připravili pestrou směsici kurzů, díky kterým si vyzkoušíte různé techniky a zdokonalíte se v nich. Naším cílem je prostřednictvím těchto kurzů objevit krásná a mnohdy opomíjená řemesla a poskytnout vám možnost osvojit si nové technologie.

Budu se na vás těšit v některé z našich dílen!

Ondřej Kašpárek
kreativní zóna DEPO2015



VYSVĚTLIVKY

MĚSÍČNÍ KURZ

...trvá jeden měsíc a obsahuje celkem čtyři lekce. Tyto lekce probíhají vždy jednou týdně a trvají 2 nebo 3 hodiny. Kurz se zapisuje na celý měsíc a začíná první týden v měsíci. Není možné do něj nastoupit v jeho průběhu.

VÍKENDOVÝ KURZ

...probíhá pouze o víkendu a to buď v sobotu, nebo v neděli. Je jednorázový a je nutné se na něj přihlásit min. 2 dny dopředu.

REGISTRACE

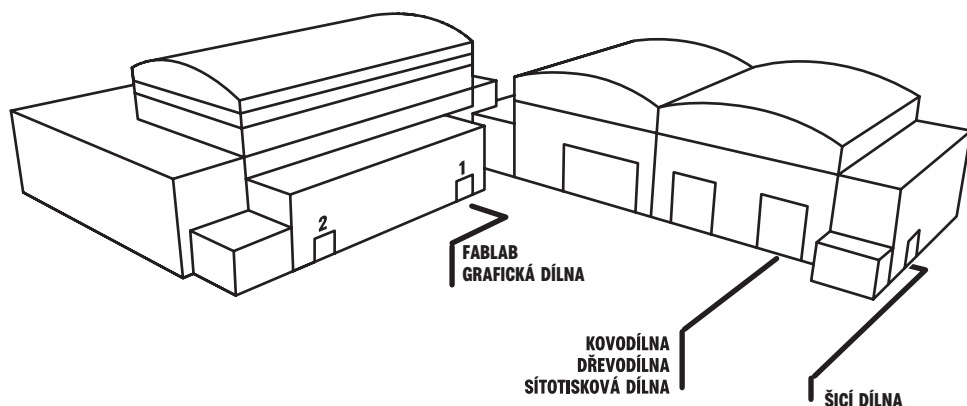
Kvůli omezené kapacitě je nutné se na kurzy registrovat předem prostřednictvím e-mailu, adresy jsou uvedeny pod každým kurzem. Nezapomeňte uvést, o který kurz máte zájem (datum + čas + zvolená dílna) a váš telefon.

LEGENDA

- 📅 datum konání kurzu
- 🕒 čas začátku a konce kurzu
- 🕒 celková délka kurzu v hodinách
- 👤 limit účastníků
- 💰 celková cena kurzu je uvedena vždy za jednu osobu a je v ní zahrnut i použitý materiál včetně DPH.


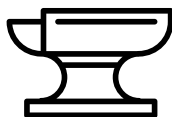
VÍCE INFORMACÍ NA WEBU

www.depo2015.cz/makerspace
www.makerspace.cz



1/2	Kurzy šití pro každého	
	Kurzy šití pro začátečníky	
13/2	Kapsáře pro kluky i holčičky	
	Svícný, lustry a lampy z palet	
13/2	Ex Libris	
19/2	Obal na knihu s Danou	
20/2	Začínáme s patchworkem	
26/2	Můj první polštář	
27/2	Velká kabelka se Zuzkou	
	Víkendový kurz uměleckého kovářství	
28/2	Kovaný keltský nůž	
1/3	Měsíční kurz sítotiskové a serigrafické dílny	
2/3	Měsíční kurz uměleckého kovářství	
	Měsíční kurz tradiční grafiky	
	Měsíční kurz Kniha a papír	
3/3	Měsíční kurz počítačem řízených strojů	
4/3	Háčkování - První sloupky	
	Měsíční kurz základů práce se dřevem	
5/3	Drážďanské talíře a patchwork šitý přes papír	
	Polička nebo věšák z palet	
6/3	Polička nebo věšák z palet	
11/3	Jarní věnec na dveře	
12/3	Velikonoční hrátky	
	Víkendový kurz uměleckého kovářství	
	Stávám se grafikem	
13/3	Kovaný keltský nůž	
18/3	Velikonoční prostírání	
19/3	Krásná městská kabelka s Helčou	
	Květináče či stojany na truhlíky z palet	
19/3	Velikonoční grafika	
20/3	Květináče či stojany na truhlíky z palet	
1/4	Domácí šití	
	Měsíční kurz základů práce se dřevem	
2/4	Módní korzety	
	Víkendový kurz uměleckého kovářství	
	Ptačí budky či krmítka z palet	
3/4	Kovaný keltský nůž	
	Ptačí budky či krmítka z palet	
6/4	Měsíční kurz uměleckého kovářství	
	Měsíční kurz tradiční grafiky	
	Měsíční kurz Kniha a papír	
7/4	Měsíční kurz počítačem řízených strojů	
8/4	Báječná nákupní taška	
9/4	Perfektní peněženka	
10/4	Perfektní peněženka	
15/4	Kosmetický necesér	
16/4	Pelíšky pro vaše mazlíčky	
	Stříháme sukně s Danou	
	Pro moji oblíbenou knížku	
17/4	Pelíšky pro vaše mazlíčky	
	Šijeme sukni na míru s Danou	
22/4	Krásná i při vaření	
23/4	Stříháme sukně s Lenkou	
	Originální etikety	

24/4	Šijeme sukni na míru s Lenkou	
29/4	Patchwork - práce s kruhy a oblouky	
30/4	Bude první Máj, lásky čas	
	Kurz šití pro začátečníky	
4/5	Měsíční kurz tradiční grafiky	
	Měsíční kurz Kniha a papír	
	Měsíční kurz uměleckého kovářství	
5/5	Měsíční kurz počítačem řízených strojů	
6/5	Nová tvář klasického trička	
	Měsíční kurz základů práce se dřevem	
7/5	Výroba intarzované krabičky	
	Tvoříme originální taburet	
8/5	Výroba intarzované krabičky	
13/5	Džiny trochu jinak	
14/5	Podnosy a servírovací tácy nebo přepravky na lahve z palet	
	Máchův cestovní deník	
	Léto ve lnu	
15/5	Podnosy a servírovací tácy nebo přepravky na lahve z palet	
20/5	Patchwork - Babiččina zahrádka	
21/5	Patchworková deka za víkend	
	Moje fotoalbum	
	Víkendový kurz uměleckého kovářství	
22/5	Kovaný keltský nůž	
27/5	Riflový košík na léto	
28/5	Maminky a dcery	
28/5	Výroba geometrických obrazů z dýh	
29/5 29/5	Výroba geometrických obrazů z dýh	
	Šijeme látkové plenky a plenkové kalhotky	
1/6	Měsíční kurz tradiční grafiky	
	Měsíční kurz Kniha a papír	
	Měsíční kurz uměleckého kovářství	
2/6	Měsíční kurz počítačem řízených strojů	
3/6	Aplikace na cokoliv	
4/6	Jedinečná trička na léto	
	Víkendový kurz uměleckého kovářství	
	Můj recyklovaný skicák nebo zápisník	
	Měsíční kurz základů práce se dřevem	
	Zahradní nábytek z palet	
5/6	Kovaný keltský nůž	
	Zahradní nábytek z palet	
10/6	Plážová taška	
11/6	Hravý letní víkend	
17/6	Sítotisk - vytváříme originální potisk	
18/6	Letní šaty	
	Zahradní nábytek z palet	
	Originální etikety	
19/6	Zahradní nábytek z palet	
24/6	sítotisk - vytváříme originální potisk	
25/6	Pro moji oblíbenou knížku	
	Zabydlujeme kuchyně	
26/6	Slavnostní prostírání	



KOVO- DÍLNA

V kovodílně najdete výheň, svařovací techniku, základní ruční nářadí i větší stroje - soustruh nebo frézku. Lektorem dílny je umělecký kovář Jan Honomichl, jehož srdce hoří pro řemeslo i mimo kovářskou výheň.

REGISTRACE KURZŮ
honomichljan@plzen2015.cz

UMĚLECKÉ KOVÁŘSTVÍ

MĚSÍČNÍ KURZ

Kurz určený všem (starším 18 let), kteří by si rádi vyzkoušeli tváření žhavého kovu a dozvěděli se, co je to „torzírování“, k čemu slouží „vlčí tlama“, nebo jak se používá „babka“. Účastníky kurzu zasvětime do základů práce s kladivem a kovadlinou a odkryjeme nejednu „figl“ tohoto černého řemesla. Každý účastník si vyrobí vlastní hřebík, podkovičku pro štěstí, svícen či drobný šperk a může si navrhnout a vytvořit malý kovaný předmět dle své fantazie.

Kovářská dílna je po absolvování kurzu dále otevřena i k individuálnímu hodinovému pronájmu.

📅 vždy ve středu, začíná první středu v měsíci	
🕒 17:30 - 20:30	
🕒 celkem 12 (3hod/týdně)	
👤 max. 4	💰 1990 Kč

UMĚLECKÉ KOVÁŘSTVÍ


Kurz určený všem (starším 18 let), kteří by si rádi vyzkoušeli tváření žhavého kovu a dozvěděli se, co je to „torzírování“, k čemu slouží „vlčí tlama“ nebo jak se používá „babka“. Účastníky kurzu zasvětime do základů práce s kladivem a kovadlinou a odkryjeme nejednu „figl“ tohoto černého řemesla. Každý účastník si vyrobí vlastní hřebík, podkovičku pro štěstí, svícen.

📅 27. 02. 12. 03. 02. 04. 21. 05. 04. 06. 2016 soboty			
🕒 10:00	🕒 9	👤 max. 4	💰 1990 Kč

KOVANÝ KELTSKÝ NŮŽ

Během kurzu si zájemci vykovají originální nůž inspirovaný keltskými tvary. Před tímto kurzem je vhodné absolvovat kurz uměleckého kovářství.

📅 28. 02. - 13. 03. - 03. 04. - 22. 05. - 06. 2016 neděle			
🕒 10:00	🕒 6	👤 max. 4	💰 990 Kč



DŘEVO- DÍLNA

Dřevodílna představuje nejvybavenější část Makerspace a nabízí - kromě ručních nástrojů – kapovací a stolní pily a vrtačky, CNC frézku, srovnávačku s tloušťkovačkou, spodní a vrchní frézku i velký výběr materiálů. Lektory jsou Standa Melka a Lukáš Melichar. Standa je rozvážný, ale kreativní řemeslník, který umí vzít za práci a dbá na bezpečnost práce v dílně. Lukáš je šikovný designér. Nejen že si umí poradit v každé situaci, ale ještě ji zhodnotí svým kritickým okem.

REGISTRACE KURZŮ
melka@plzen2015.cz

ZÁKLADY PRÁCE SE DŘEVEM

MĚSÍČNÍ KURZ

Účastníci se seznámí s tradiční truhlářskou prací se dřevem i jinými materiály na bázi dřeva. Dle tématu měsíce nebo nápadu sobě vlastnímu si vytvoří alespoň jeden z výchozích výrobků.

Během prvního týdne se budeme věnovat základním tesařským a truhlářským rámovým spojům, jejich ruční výrobě a konstrukcím. Druhý týden je zaměřen na pokročilé truhlářské rámové spoje, výrobu foto rámečku, rámu na zrcadlo či jednoduchého rámu na obraz. V třetím týdnu se budeme zabývat nosnými rámovými konstrukcemi – výrobou žebříkového regálu, police, podstavce nebo stojanu. Poslední týden budeme vyrábět rámové spoje na klasickém nábytku – na podnoži stolu, židle nebo taburetky.

📅 vždy v pátek začíná první pátek v měsíci	
🕒 17:30 – 21:30	
🕒 celkem 12 až 16 hod (3 až 4hod/týdně)	
👤 min. 2, max. 5	💰 2750 Kč

SVÍCNÝ, LUSTRY A LAMPY Z PALET

Výroba nestandardních svícňů, lustrů či závěsných lamp z použitých palet.

📅 13. - 14. 02. 2016 sobota a neděle		
🕒 vždy od 9:00, 13:00 a 16:30		
🕒 celkem 3	👤 max. 5	💰 350 Kč

POLIČKA NEBO VĚŠÁK Z PALET

Výroba netradičních poliček, knihovniček, vitrín na nápoje a skleničky, věšáků na kabáty či ručníky z použitých palet.

📅 05. - 06. 03. 2016 sobota a neděle		
🕒 vždy od 9:00, 13:00 a 16:30		
🕒 celkem 3	👤 max. 5	💰 350 Kč

KVĚTINÁČE ČI STOJANY NA TRUHLÍKY Z PALET

Výroba originálních květináčů, obalů na květinové truhlíky či stojanů pro tzv. vertikální zahrady (pěstování rostlin v patrech nad sebou) z použitých palet. Výrobky se skvěle hodí pro pěstování bylinek a zeleniny na balkonu.

📅 19. - 20. 03. 2016 sobota a neděle		
🕒 vždy od 9:00, 13:00 a 16:30		
👤 celkem 3	👥 max. 5	💰 350 Kč

PTAČÍ BUDKY ČI KRMÍTKA Z PALET

Výroba ptačích budek, koupelniček, domků a krmítek z použitých palet. Věděli jste, že 1. duben je mezinárodním dnem ptactva? To není apríl! Přijďte si vytvořit obydlí pro opeřence ve vašem okolí.

📅 02. - 03. 04. 2016 sobota a neděle		
🕒 vždy od 9:00, 13:00 a 16:30		
👤 celkem 3	👥 max. 5	💰 350 Kč

PELÍŠKY Z PALET PRO VAŠE MAZLIČKY

Výroba pelíšků, boudiček, škrabadel a dalšího příslušenství pro vaše mazlíčky (psi, kočky, králíky, papoušky...) z použitých palet. Přijďte vyrobit pro vašeho milovaného mazlíčka nový pelíšek, kde nalezne místo k odpočinku či prolézačku, která mu poskytne pohyb a zábavu.

📅 16. -17. 04. 2016 sobota a neděle		
🕒 vždy od 9:00, 13:00 a 16:30		
👤 celkem 3	👥 max. 5	💰 550 Kč

VÝROBA INTARZOVANÉ KRABIČKY

Ruční výroba originální intarzované krabičky či šperkovnice zajímavou technikou.

📅 07. - 08. 05. 2016 sobota a neděle			
🕒 9:00	👤 6	👥 max. 5	💰 1250 Kč

PODNOŠY A SERVÍROVACÍ TÁCY NEBO PŘEPRAVKY NA LAHVE Z PALET

Výroba funkčních podnosů, servírovacích tácků na kávu, designových přepravek nebo tzv. bas na vínné lahve. Vše pomocí recyklace použitých palet.

📅 14. -15. 05. 2016 sobota a neděle		
🕒 vždy od 9:00, 13:00 a 16:30		
👤 celkem 3	👥 max. 5	💰 350 Kč

VÝROBA GEOMETRICKÝCH OBRAZCŮ Z DÝH

Ruční výroba intarzovaného obrazu nebo dýhové sesazenky s geometrickými vzory dle vlastní fantazie. Přijďte si vyrobit originální dárek nebo designový dekorativní předmět a zkrášlete si interiér domova, kanceláře či pracovny.

📅 28. - 29. 05. 2016 sobota a neděle		
🕒 vždy od 9:00, 13:00 a 16:30		
👤 celkem 4	👥 max. 5	💰 650 Kč

ZAHRADNÍ NÁBYTEK Z PALET

Vyrobte si zahradní nábytek recyklací použitých palet, vy se budete dmout pýchou a sousemi prasknou závistí.

📅 04. - 05. 06. a 18. - 19. 06. 2016 so a ne		
🕒 vždy od 9:00 16:00		
👤 celkem 6	👥 max. 5	💰 1250 Kč



GRAFICKÁ DÍLNA

Klasické techniky jako je linoryt, monotyp či suchá jehla nejsou odsouzeny k zapomnění, právě naopak – těší se stále větší popularitě. Není nad to, vytvořit si autorské tisky či vlastní etikety, štítky, potištěné obaly nebo kalendáře. Grafická dílna je vybavena několika lisy a dalším vybavením, které ovládají Veronika Bajerová, Ondřej Vacek a Martin Pertlíček. Kreativní parta studentů Fakulty designu a umění Ladislava Sutnara ZČU v Plzni ovládá tradiční techniky, ale realizuje i neobvyklé nápady. Nechte se inspirovat.

Únor: Ve znamení Johannese Gutenberga, vynálezce knihtisku

Březen: Ve znamení experimentální grafiky Vladimíra Boudníka

Duben: Ve znamení Josefa Čapka a jeho díla

Květen: Ve znamení Krajiny J. Váchala a K. H. Máchy






Červen: Ve znamení Bohuslava Reynka, osobnosti české grafiky

REGISTRACE KURZŮ
grafickadilna@plzen2015.cz

MĚSÍČNÍ KURZ TRADIČNÍ GRAFIKY

MĚSÍČNÍ KURZ






V grafické dílně se seznámíte s tradiční grafikou i „grafickou osobností měsíce“. Během měsíčního kurzu si vyzkoušíme jednu z mnoha typů grafiky – suchou jehlu, linoryt, kolážový tisk a jiné. Během prvního týdne vás uvedeme do světa tradiční grafiky a vybereme téma a práci, které vás zajímají a které chcete zpracovávat. Druhý týden budeme přenášet motiv, případně rýt matrice. Následující týden dokončíme rytí a budeme řešit alternativní možnosti tisku a tisk. Poslední týden se budeme věnovat dodatečnému tisku a ucelení formy, dokončování a paspartám.

 vždy ve středu, začíná první středu v měsíci	
 17:30 – 19:30	
 celkem 8 (2hod/týdně)	
 min. 3, max. 8	 1250 Kč

KNIHA A PAPIR

MĚSÍČNÍ KURZ

Kurz je zaměřen na knižní vazbu a výrobu ručního papíru podle měsíčních témat grafické dílny, vlastním nápadům se však meze nekladou. Cílem kurzu je osvojit si proces výroby knihy a vyrobit si ji. První týden budou účastníci uvedeni do procesu výroby papíru a vytvoří návrhy malé grafiky. Během druhé lekce se budou věnovat především knižní vazbě, skládání, šití a Exlibris. Následující týden se budou zabývat dalšími pracemi podle typu knihy a tisku. Poslední lekce pak bude patřit dokončování, případně výrobě pouzdra nebo zavěšení knihy.

 vždy ve středu, začíná první středu v měsíci	
 17:30 – 19:30	
 celkem 8 (2hod/týdně)	
 min. 3, max. 8	 1450 Kč

EX LIBRIS

Přijďte se seznámit s tradiční grafikou a vytvořte si vlastní Ex libris do vaší knížky nebo originální dárek pro vaše blízké.

📅 13. 02. 2016 sobota			
🕒 13:00	🕒 3	👥 max. 8	💰 350 Kč

MŮJ RECYKLOVANÝ SKICÁK, ZÁPISNÍK

Potiskněte si desky grafikou a odnesete si skicák či zápisník podle svého gusta. Ohromíte spolužačky i kolegy.

📅 20. 02. / 04. 06. 2016 sobota			
🕒 13:00	🕒 3	👥 max. 8	💰 350 Kč

STÁVÁM SE GRAFIKEM

Pojďme si společně zaexperimentovat a objevit v sobě umělce...ať se věci dějí. Já se stávám grafikem.

📅 12. 03. 2016 sobota			
🕒 13:00	🕒 3	👥 max. 8	💰 350 Kč

VELIKONOČNÍ GRAFIKA

Překvapte letos koledníky vajíčky z kartonu! Vytvořte si netradiční a hravé Velikonoce v duchu tradiční grafiky, s námi zjistíte, že se nápadům meze nekladou. Můžete přijít i s dětmi (cena pro dítě s doprovodem 100 Kč)

📅 19. 03. 2016 sobota			
🕒 13:00	🕒 3	👥 max. 8	💰 350 Kč

PRO MOJÍ OBLÍBENOU KNÍŽKU

Vytvořte si vlastní přebal pro svou oblíbenou knížku, Ex libris nebo originální záložku.

📅 16. 04. 2016 / 25. 06. 2016 sobota			
🕒 13:00	🕒 3	👥 max. 8	💰 350 Kč

ORIGINÁLNÍ ETIKETY

Udělejme to jinak! Zkusme dát sirupům, zavařeninám a jedlým dárkům konečně šmrnc s vlastnoručně vyrobenými etiketami.

📅 23. 04. / 18. 06. 2016 sobota			
🕒 13:00	🕒 3	👥 max. 8	💰 350 Kč

BUDE PRVNÍ MÁJ, LÁSKY ČAS

Správný čas na lásku není chladný únor, ale jaro a květ. Přijďte si vyrobit dárek - origami krabičky, zamilovaný skicák nebo velké srdce.

📅 30. 04. 2016 sobota			
🕒 13:00	🕒 3	👥 max. 8	💰 350 Kč

MÁCHŮV CESTOVNÍ DENÍK

Vlastnoručně vyrobený, praktický formát s možným potiskem motivu v látkovém pouzdře z autorských látek, to je ten pravý (obzvláště v květnu) deník pro vaše cesty plné zážitků.


📅 14. 05. 2016 sobota			
🕒 13:00	🕒 3	👥 max. 8	💰 550 Kč

MOJE FOTOALBUM

Fotoalbum potištěné autorskou grafikou potěší vás i vaše blízké. Dejte fotkám prostor a duši ve vlastnoručně vyrobeném albu, v Plzni jsme na ně experti!

📅 21. 05. 2016 sobota			
🕒 13:00	🕒 3	👥 max. 8	💰 350 Kč

Poznámka; U tisku z výšky, zejména v rámci jednodenních kurzů či posledních lekcí kurzů měsíčních, je třeba počítat s tím, že tiskařská barva zasychá delší dobu, proto budou vaše práce k vyzvednutí následující den na recepci na vaše jméno a to od 11:00 hodin. Grafiku vám můžeme poslat také poštou za 50kč (poštovné a balné).



ŠICÍ DÍLNA

Kurzy v šicí dílně jsou určeny těm, kteří se chtějí věnovat tomuto krásnému tvořivému koníčku a svými výtvary dělat radost sobě i svým blízkým. V řemesle se můžete zdokonalit, nebo začít od úplných základů. Zabýváme se především šitím na šicím stroji, tvorbou stříhů, patchworkem a dalšími textilními technikami. K dispozici je potřebná galanterie i materiálové vzorníky.

REGISTRACE KURZŮ
kurzsiti.plzen@seznam.cz

KURZY ŠITÍ PRO KAŽDÉHO

Kurz pro ty, kdo už si alespoň trochu rozumí se šicím strojem a chtějí si ušít, na co si sami doma netroufají. Čekají vás dvě příjemně strávené hodiny v týdnu ve skupince podobně naladěných lidí. Každý šije libovolný výrobek podle svého tempa a možností. Individuální přístup lektorky je samozřejmostí, pomůže vám nejen se stříhem i postupem, ale také se společnou zkouškou. Lektorkami nejoblíbenějšího kurzu v DEPO2015 jsou Dana Rygllová (Marková) a Lenka Polášková. (U skupiny po 8 účastnících jsou přítomné obě lektorky.)

📅 úterý 9.30 – 11.30 a 17.00 – 19.00 středa 9.30 – 11.30 a 14.00 – 16.00 čtvrtek 15.00 – 17.00 a 17.30 – 19.30
--

🕒 38 (19 dvouhodinových lekcí)

👥 max. 4

💰 3640 Kč

KAPSÁŘE PRO KLUKY I HOLČIČKY

Ušijte si veselý dětský kapsář s aplikacemi nebo jiným zdobením podle svých představ. Lektorka: Lenka Polášková

📅 13. - 14. 2. 2016

🕒 09:00 - 17:30

👥 max. 6

💰 1260 Kč

KURZY ŠITÍ PRO ZAČÁTEČNÍKY

Kurzy pro úplné začátečníky, kteří se pomalu krok za krokem naučí, jak se od jednotlivých švů a stehů prošívat přes malé projekty až k ušití jednoduchého výrobku, kterých si během kurzu ušijí hned několik - sukni, jednoduché šaty, tašky či oblečení pro děti. V ceně kurzu, který vedou lektorky Dana Rygllová (Marková) a Lenka Polášková, je pracovní sešit a materiál na první vzorníky (cca na 5 lekcí).

(U skupiny po 8 účastnících jsou přítomné obě lektorky.) V případě většího zájmu budou další termíny pravidelných kurzů šití přidány.

📅 pondělí 17.00 – 19.00 středa 17.00 – 19.00 čtvrtek 9.30 – 11.30

🕒 38 (19 dvouhodinových lekcí)

👥 max. 4

💰 3940 Kč

ZAČÍNÁME S PATCHWORKEM

Naučte se základní patchworkové techniky a postupy pro šití na stroji. Dozvíte se, jak správně stříhat a šít čtverce, trojúhelníky a sruby a vyzkoušíte si i zjednodušovací techniky a prošívání. Lektorka: Dana Ryglová (Marková)

📅 20. - 21. 2. 2016		
🕒 09:00 - 17:30	👥 max. 6	💰 1260 Kč

VELKÁ KABELKA SE ZUZKOU

Ušijte si úžasnou velkou multifunkční kabelku, kterou nedáte z ruky! Dozvíte se také řadu tipů a triků, aby byl výsledek přesně podle vašich představ. Lektorka: Zuzka Kepková

📅 27. - 28. 2. 2016		
🕒 09:00 - 17:30	👥 max. 6	💰 1260 Kč

DRÁŽDANSKÉ TALÍŘE A PATCHWORK ŠITÝ PŘES PAPIR

Nechte se okouzlit půvabným vzorem dráždanských talířů, naučíte se je sama vytvářet i šít a navíc objevíte i jednoduchost a kouzlo patchworkové techniky šití přes papír. Lektorka: Helča Michálková

📅 5. - 6. 3. 2016		
🕒 09:00 - 17:30	👥 max. 6	💰 1260 Kč

VELIKONOČNÍ HRÁTKY

Během velikonočního kurzu si ušijete nejruznější velikonoční dekorace, vajíčkový věneček, zajička, slepičky, kohoutky a jiná jarní zvířátka nebo veselý jarní ubrus či košíček na velikonoční vajíčka. Lektorka: Dana Ryglová (Marková)

📅 12. - 13. 3. 2016		
🕒 09:00 - 17:30	👥 max. 8	💰 890 Kč

KRÁSNÁ MĚSTSKÁ KABELKA S HELČOU

Přijďte si na dalším kabelkovém kurzu ušít originál, který budete vždy ráda nosit - městskou kabelku z textilu a koženky. Lektorka: Helča Michálková

📅 19. - 20. 3. 2016		
🕒 09:00 - 17:30	👥 max. 6	💰 1260 Kč

MÓDNÍ KORZETY

Na zcela novém kurzu si ušijete nejen perfektně padnoucí korzet, ale získáte i stříh na svoji postavu a naučíte se, jak správně postupovat, aby byl výsledek opravdu dokonalý.

Lektorka: Lenka Polášková

📅 2. - 3. 4. 2016		
🕒 09:00 - 17:30	👥 max. 4	💰 1890 Kč

PERFEKTNÍ PENĚŽENKA

Nenechte si ujít skvělý jednodenní kurz, kde si ušijete originální peněženku, kterou nikdo jiný nemá. Lektorka: Zuzka Kepková

📅 9. - 10. 4. 2016		
🕒 09:00 - 17:30	👥 max. 8	💰 550 Kč

STŘIHÁME SUKNĚ S DANOU

Během kurzu zaměřeného výhradně na střihy se naučíme střihy na všechny základní typy sukní přesně podle tělesných rozměrů a dozvíme se, jak upravit střih podle vybraného modelu. Lektorka: Dana Ryglová (Marková)

📅 16. 4. 2016		
🕒 09:00 - 17:30	👥 max. 6	💰 850 Kč

ŠIJEME SUKNI NA MÍRU S DANOU

Kurz volně navazuje na předchozí kurz Střiháme sukně s Danou. Ušijete si sukni dle vlastního návrhu a naučíte se, jak si poradit se zipem či páskem. Lektorka: Dana Ryglová (Marková)

📅 17. 4. 2016		
🕒 09:00 - 17:30	👥 max. 6	💰 850 Kč

STŘIHÁME SUKNĚ S LENKOU

Během kurzu zaměřeného výhradně na střihy se naučíme střihy na všechny základní typy sukní přesně podle tělesných rozměrů a dozvíme se, jak upravit střih podle vybraného modelu. Lektorka: Lenka Polášková

📅 23. 4. 2016		
🕒 09:00 - 17:30	👥 max. 6	💰 850 Kč

ŠIJEME SUKNI NA MÍRU S LENKOU

Kurz volně navazuje na předchozí kurz Střiháme sukně s Lenkou. Ušijete si sukni dle vlastního návrhu a naučíte se, jak si poradit se zipem či páskem. Lektorka: Lenka Polášková

📅 24. 4. 2016		
🕒 09:00 - 17:30	👥 max. 6	💰 850 Kč

KURZ ŠITÍ PRO ZAČÁTEČNÍKY

Během tohoto kurzu zvládnete šití prvních stehů na stroji, základních švů i svůj první vlastní výrobek - sukni, kabelku nebo jednoduché šaty. Zvládnete také obsluhu i údržbu stroje a dostanete pracovní sešit. Lektorka: Dana Ryglová (Marková)

📅 30. 4. - 1. 5. 2016		
🕒 09:00 - 17:30	👥 max. 4	💰 1890 Kč

TVOŘÍME ORIGINÁLNÍ TABURET

Na novém víkendovém workshopu si vyrobíte jedinečný kulatý nebo hranatý taburet z recyklovaného materiálu a naučíte se, jak správně postupovat, aby byl nejen krásný, ale i funkční. Lektorky: Dana Ryglová (Marková) a Lenka Polášková

📅 7. - 8. 5. 2016		
🕒 09:00 - 17:30	👥 max. 8	💰 1890 Kč

LÉTO VE LNU

Během tohoto kurzu se naučíte správně zpracovat lněné materiály, které jsou vhodné do horkých letních dnů, a ušijete si pohodlný letní model ze lnu, který se v létě báječně nosí - kalhoty, sukni, šaty nebo tuniku. Lektorka: Lenka Polášková

📅 14. - 15. 5. 2016		
🕒 09:00 - 17:30	👥 max. 4	💰 1890 Kč

PATCHWORKOVÁ DEKA ZA VÍKEND

Ušijete si rychlou a krásnou patchworkovou deku, naučíte se základnímu prošívání, lemování deky a zjistíte, jak zvolit správný vzor a jak spočítat velikost bloků a dílů.

Lektorka: Dana Ryglová (Marková)

📅 21. - 22. 5. 2016		
🕒 09:00 - 17:30	👥 max. 4	💰 1890 Kč

MAMINKY A DCERY

Prožijte pohodový den se svou maminkou/ dcerou a užijte si den plný hravého společného tvoření, na které doma zbyde čas jen málokdy. Připravena pro vás bude řada menších projektů, kde jsou třeba dvoje ruce. Samy si vyberete, do čeho budete mít chuť.

Lektorka: Dana Ryglová (Marková)

📅 28. 5. 2016	🕒 09:00 - 17:30
👥 pro 4 páry	💰 890 Kč za pár

HÁČKOVÁNÍ – PRVNÍ SLOUPKY

Zasvětíme vás do základů háčkování. Naučíme vás vytvářet řetězová očka a všechny typy sloupků a řekneme si, jak číst postupy. Lektorka: Dana Ryglová (Marková)

📅 4. 3. 2016		
🕒 17:00 - 20:00	👥 max. 5	💰 350 Kč

JARNÍ VĚNEC NA DVEŘE

Přijďte si pohrát s jarními motivy a vytvořte si půvabnou jarní dekoraci, která ozdobí vaše dveře. Lektorka: Lenka Polášková

📅 11. 3. 2016		
🕒 17:00 - 20:00	👥 max. 5	💰 350 Kč

VELIKONOČNÍ PROSTÍRÁNÍ

Přijďte si ušít jednoduché a vkusné velikonoční prostírání, které vám zpříjemní svátky jara. Lektorka: Lenka Polášková

📅 18. 3. 2016		
🕒 17:00 - 20:00	👥 max. 4	💰 400 Kč

DOMÁCÍ ŠITÍ

Jak si poradit s domácími nehodami na oblečení? Aprílový workshop na praktické téma vám ukáže, jak si zkrátit kalhoty, vyměnit zipy nebo a opravit potrhané kusy. Lektorka: Lenka Polášková

📅 1. 4. 2016		
🕒 17:00 - 20:00	👥 max. 5	💰 350 Kč

BÁJEČNÁ NÁKUPNÍ TAŠKA

Přijďte si ušít veselou a praktickou nákupní tašku, která vás nezaskočí utrženým uchem a bude vám dělat radost od jara do zimy. Lektorka: Dana Ryglová (Marková)

📅 8. 4. 2016		
🕒 17:00 - 20:00	👥 max. 5	💰 350 Kč

KOSMETICKÝ NECESÉR

Ušijte si pevný a praktický necesér na kosmetiku se zipem a vším co je třeba. Lektorka: Dana Ryglová (Marková)

📅 15. 4. 2016		
🕒 17:00 - 20:00	👥 max. 5	💰 350 Kč

KRÁSNÁ I PŘI VAŘENÍ

Ušijte si půvabnou zástěru, kterou si budete ráda oblékat při vaření i mimo něj.

Lektorka: Lenka Polášková

📅 22. 4. 2016		
🕒 17:00 - 20:00	👥 max. 5	💰 350 Kč

PATCHWORK PRÁCE S KRUHY A OBLOUKY

Nechte se zasvětit do práce s obávanými obloukovými vzory a s kruhy, ukážeme si různé postupy a triky.

Lektorka: Dana Ryglová (Marková)

📅 29. 4. 2016		
🕒 17:00 - 20:00	👥 max. 5	💰 350 Kč

NOVÁ TVÁŘ KLASICKÉHO TRIČKA

Nudí vás klasické T- shirt tričko, které vám leží doma v koutě a volá po změně? Přijďte jej přetvořit v oblíbený kousek, budeme stříhat, šít a proplétat. Lektorky: Dana Ryglová (Marková) a Lenka Polášková

📅 6. 5. 2016		
🕒 17:00 - 20:00	👥 max. 8	💰 350 Kč

DŽÍNY TROCHU JINAK

Přijďte si ze starých džín udělat hezký letní model, sukni nebo kraťasy, které vás budou bavit. Lektorka: Lenka Polášková

📅 13. 5. 2016		
🕒 17:00 - 20:00	👥 max. 5	💰 350 Kč

ŠIJEME LÁTKOVÉ PLENKY A PLENKOVÉ KALHOTKY

Přijďte se naučit šít látkové pleny. Vše potřebné, přírodní materiály i stříhy, u nás bude k dispozici. Lektorka: Dana Ryglová (Marková)

📅 29. 5. 2016		
🕒 09:00 - 17:30	👥 max. 8	💰 450 Kč

JEDINEČNÁ TRIČKA NA LÉTO

V rámci zábavného a kreativního kurzu si vytvoříte dvě až tři letní trička přesně podle svého vkusu. Originální kousky si nejen ušijete, ale také ozdobíte. Vyzkoušíte si sítotisk a zdobení vyřezávacími efektními foliemi, razítky, barvami, šablonováním, korálky a efektními látkami. Lektorky: Dana Ryglová (Marková) a Lenka Polášková

📅 4. - 5. 6. 2016		
🕒 09:00 - 17:30	👥 max. 8	💰 1890 Kč

HRAVÝ LETNÍ VÍKEND

Během hravého letního víkendu si ušijete/vytvoříte originální letní doplňky, bez kterých se na dovolené neobejdete - šátek, tašku, kosmetickou taštičku, sponu do vlasů, brož a mnoho dalšího. Lektorka: Dana Ryglová (Marková)

📅 11. - 12. 6. 2016		
🕒 09:00 - 17:30	👥 max. 8	💰 890 Kč

LETNÍ ŠATY

Přijďte si ušít slušivé letní šaty podle svého. Šaty vás budou jistě těšit i další sezónu. Lektorka: Lenka Polášková

📅 18. - 19. 6. 2016		
🕒 09:00 - 17:30	👥 max. 4	💰 1890 Kč

ZABYDLUJEME KUCHYŇ

Vybavte si kuchyni textilními doplňky přesně podle vašich představ. V jednom stylu a v barvách, které máte ráda. Lektorka: Lenka Polášková

📅 25. 6. 2016		
🕒 09:00 - 17:30	👥 max. 6	💰 650 Kč

SLAVNOSTNÍ PROSTÍRÁNÍ

Přijďte si ušít krásné slavnostní prostírání, které dodá vaši sváteční tabuli šmrnc při jakékoliv příležitosti. Lektorka: Lenka Polášková

📅 26. 6. 2016		
🕒 09:00 - 17:30	👥 max. 6	💰 650 Kč

OBAL NA KNIHU S LENKOU

Vytvořte si obal na knihu, látkový nebo filcový, pevný nebo zakládací, přesně podle vašeho vkusu. Lektorka: Lenka Polášková

📅 12. 2. 2016		
🕒 17:00 - 20:00	👥 max. 5	💰 350 Kč

OBAL NA KNIHU S DANOU

Vytvořte si obal na knihu, látkový nebo filcový, pevný nebo zakládací, přesně podle vašeho vkusu.

Lektorka: Dana Ryglová (Marková)

📅 19. 2. 2016		
🕒 17:00 - 20:00	👥 max. 5	💰 1890 Kč

MŮJ PRVNÍ POLŠTÁŘ

Jednoduchý workshop i pro méně zkušené, při nichž si ušijete povlak na polštář na zip nebo knoflíky a dozvíte se, jak si jej jednoduše ozdobit.

Lektorky: Dana Ryglová (Marková) a Lenka Polášková

📅 26. 2. 2016		
🕒 17:00 - 20:00	👥 max. 8	💰 350 Kč

PATCHWORK BABIČINA ZAHRÁDKA

Naučte se šít tradiční patchwork v ruce přes papírové šablony. Ukážeme si, jak správně postupovat a jaké má tato technika úžasné možnosti, určitě vás okouzlí.

Lektorka: Dana Ryglová (Marková)

📅 20. 5. 2016		
🕒 17:00 - 20:00	👥 max. 8	💰 250 Kč

RIFLOVÝ KOŠÍK NA LÉTO

Přijďte si ušít krásný praktický košík na letní parádu. Košík nejen na nákupy vyrobíme z odložených riflí a zbytků pestrých látek či krajek.

Lektorka: Dana Ryglová (Marková)

📅 27. 5. 2016		
🕒 17:00 - 20:00	👥 max. 5	💰 350 Kč

APLIKACE NA COKOLIV

V rámci tohoto kurzu si pohrajeme s aplikacemi. Naučíme se různé techniky a společně objevíme i spoustu možností, jak a kde aplikace využít. Lektorky: Dana Ryglová (Marková) a Lenka Polášková

📅 3. 6. 2016		
🕒 17:00 - 20:00	👥 max. 8	💰 350 Kč

PLÁŽOVÁ TAŠKA

Přijďte si ušít velkou letní tašku, bez které se o prázdninách prostě neobejdete.

Lektorka: Dana Ryglová (Marková)

📅 10. 6. 2016		
🕒 17:00 - 20:00	👥 max. 5	💰 350 Kč

SÍTOTISK VYTVÁŘÍME ORIGINÁLNÍ POTISK

Přijďte se vyzkoušet techniku sítotisku, můžete si navrhnout vlastní vzor a potisknout si tričko, tašku nebo šaty. Šablonu, kterou si vlastnoručně zhotovíte, si můžete odnést.

Lektorka: Lenka Polášková

📅 17. 6. 2016		
🕒 17:00 - 20:00	👥 max. 5	💰 350 Kč

SÍTOTISK VYTVÁŘÍME ORIGINÁLNÍ POTISK

Přijďte se vyzkoušet techniku sítotisku, můžete si navrhnout vlastní vzor a potisknout si tričko, tašku nebo šaty. Šablonu, kterou si vlastnoručně zhotovíte, si můžete odnést.

Lektorka: Lenka Polášková

📅 24. 6. 2016		
🕒 17:00 - 20:00	👥 max. 5	💰 350 Kč





SÍTO- TISKOVÁ DÍLNA


V sítotiskové dílně si můžete vyzkoušet řadu experimentálních technik. Jak uměleckou serigrafii, která byla využívána na Dálném východě na potisk vzorů oblečení a kterou později hojně používal např. Andy Warhol ve své pop-artové tvorbě, tak dnes běžnou sériovou výrobu, jež do Čech přivezl Tomáš Baťa. Ta se díky němu používá dodnes na tvorbu reklamních předmětů, ale i autorských výrobků. Se sítou je možné experimentovat podle vlastních nápadů, třeba pomocí šablon a jejich kombinací. V neposlední řadě lze kombinovat různé materiály (papír, textil aj.). Lektorem v dílně je technik a výtvarník z Fakulty Designu a Umění Ladislava Sutnara ZČU Pavel Liška, který rád pomůže s uměleckou stránkou i s technickou realizací návrhů.




SÍTOTISKOVÁ A SERIGRAFICKÁ DÍLNA


MĚSÍČNÍ KURZ

V sítotiskové dílně si můžete vyzkoušet klasické serigrafické techniky za pomoci síta. Během kurzu budou účastníci uvedeni do problematiky sítotisku a vyzkouší si různé techniky. Na sítu různými způsoby vytvoří šablony, které mohou následně tisknout na papír, textil i jiné typy plochých materiálů a objektů. Dozví se, jaké materiály se k tisku hodí, jak pečovat o síto a jak jej využít k tisku.

 individuálně po domluvě s lektorem


 min. 8 (záleží dle požadavků zájemce)

 min. 1, max. 4

 1200 Kč

REGISTRACE KURZŮ

sitotisk@plzen2015.cz



FABLAB

Fablab je dílna – laboratoř, která propojuje digitální technologie, kutilství a inovace ve výrobě. Laboratoř představuje zvědavé veřejnosti technologie jako je laserové řezání a gravírování, řezání samolepek a fólií na plotru, 3D tisk, 3D skenování, programování mikro kontrolérů a další. FabLab je ideálním místem pro geeks, designéry, modeláře, kutily, šperkaře nebo jiné tvořivé duše, zkrátka pro všechny, kteří se nebojí objevovat nové technologie, vyrábět a vylepšovat věci. Dílnu vedou David Lázněvský a Vít Trunc, studenti Fakulty designu a umění Ladislava Sutnara ZČU a nadšení kreativci pracující s novými médii.

REGISTRACE KURZŮ
fablab@plzen2015.cz

POČÍTAČEM ŘÍZENÉ STROJE 3D TISKÁRNA, ŘEZACÍ PLOTTER MĚSÍČNÍ KURZ

Zájemci si mohou vyzkoušet práci na nepříliš často a jednoduše dostupných strojích a zároveň si z recyklovaných materiálů mohou vyrobit vlastní výrobky, které si odnesou domů. První týden se budeme věnovat zvládnutí základního grafického softwaru a přípravě dat a návrhům a kreslení. Další týden pracujeme s řezacím plotterem, učíme se techniky reklamních tiskových center, vyrábíme polepy nebo nažehlovací tvary. Třetí týden modelujeme ve 3D softwaru a připravujeme objekty. V posledním týdnu tiskneme výsledný produkt.

📅 vždy ve čtvrtek,
začíná první čtvrtek v měsíci

🕒 17:30 – 19:30

🕒 celkem 8 (2hod/týdně)

💰 min. 2, max. 4

🏠 1990 Kč

Laboratoř je po absolvování kurzu otevřena i k individuálnímu hodinovému pronájmu pro vaše vlastní projekty (viz členství Makerspace - na www.makerspace.cz)

DEPO2015

DEPO2015 je živým prostorem, kde se propojuje kultura a kreativita a kde podporu nalezou tvořiví lidé s nápady a touhou je realizovat. Ve velkém otevřeném areálu naleznete zajímavé výstavy, kulturní akce, kavárnu či komunitní zahradu.



MAKERSPACE

Otevřená dílna MAKERSPACE nabízí unikátní, plně vybavený prostor pro tvoření, experimentování a vyrábění. Na cestě za výrobkem vám poradí naši zkušení lektoři a mistři. Chceme s vámi objevovat zapomenuté kutilství a krásu řemesel.

Kreativní zóna DEPO2015

Presslova 14, Plzeň

makerspace@plzen2015.cz

+420 775 382 838

www.makerspace.cz

Institucionální partneři

2015 Plzeň
Evropské hlavní město kultury



PLZEŇSKÝ KRAJ



Partneři Makerspace



PEŠKA™

BALAKRYL



**ČESKÁ
SPORITELNA**

